

# MT4 Mobile Kurulum ve Kullanım Kılavuzu (Iphone)

Iphone menüsünden AppStore'a girin.



Arama ekranına gelip meta trader 4 yazıp aratın, aşağıdaki ekranda görünen programı yükleyin.



Yüklediğiniz programı açıp, yeni hesap menüsünden demo hesap açmak için 'demo hesap aç'a tıklayın, eğer hesabınız var ise 'açık bir hesap ile giriş'e tıklayın.



Sonra karşınıza gelen ekranda şirket veya sunucu ismi girin yazan yere 'phillipcapital' yazın. Arama ekranında gözüken 'PhillipCapital-Demo' yazan yere tıklayın.



Sonra karşınıza aşağıdaki ekran gelecektir. Buraya istenilen bilgileri girip, kaldıraç oranı ve depozit miktarınızı seçtikten sonra sağ üst köşedeki kayıt tuşuna tıklayın.



Kişisel Bilgiler	
İsim	en az 6 karakter
Telefon	+74951234567
E-posta	name@company.com

Hesap Bilgisi	
Hesap Tipi	forex >
Kaldıraç	1:100 >
Depozit	5000 USD >

Karşınıza aşağıdaki ekran gelecektir. Burada hesap numaranızı ve şifrenizi görebilirsiniz. Sağ üstte bitti butonuna tıkladıktan sonra artık hesabınızda işlem yapabilirsiniz.



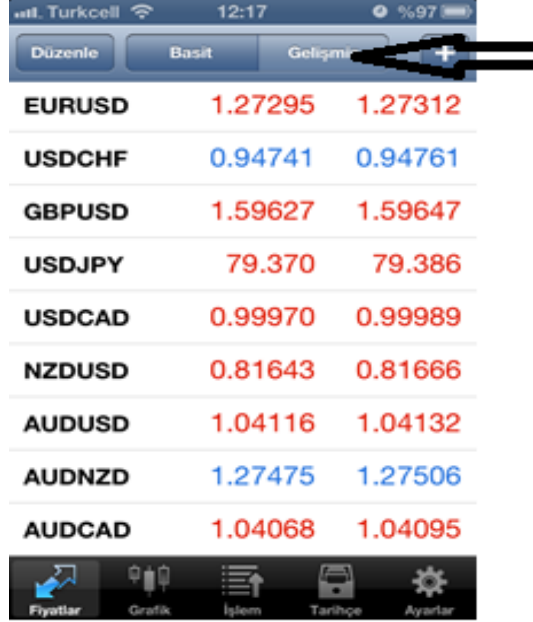
Kayıt	
Hesap No	369989
Şifre	3ehyzmf
Yatırımcı	i2vjprq

Yeni demo hesap başarıyla oluşturuldu

Panoya kopyala

## MT4 Mobile Kullanım Kılavuzu (Iphone)


Kurulum tamamlandıktan sonra karşınıza aşağıdaki ekran gelecektir. Eğer sağ üst köşede gelişmiş butonuna tıklarsanız, pariteler hakkında detaylı bilgi bulabilirsiniz. Şu anda fiyatlar menüsündesiniz. Bu menüden paritelerin üzerine tıklayarak işlem yapabilir, grafikleri görebilir ve swap, spread değerleri gibi ayrıntılı bilgileri öğrenebilirsiniz.



Para Birimi	Alış Fiyatı	Satış Fiyatı
EURUSD	1.27295	1.27312
USDCHF	0.94741	0.94761
GBPUSD	1.59627	1.59647
USDJPY	79.370	79.386
USDCAD	0.99970	0.99989
NZDUSD	0.81643	0.81666
AUDUSD	1.04116	1.04132
AUDNZD	1.27475	1.27506
AUDCAD	1.04068	1.04095

Alt menü: Fiyatlar, Grafik, İşlem, Tarihçe, Ayarlar

Yukarıda belirttiğimiz gibi parite imgelerine tıkladığınızda aşağıdaki ekran karşınıza gelecektir, buradan işlem yapmak için işlem imgesine, grafik ve detaylar içinde grafik ve detay imgelere tıklayabilirsiniz.



Para Birimi	Alış Fiyatı	Satış Fiyatı
EURUSD	1.27213	1.27231
USDCHF	0.94760	0.94780
GBPUSD	1.59475	1.59493

EURUSD: Euro vs US Dollar

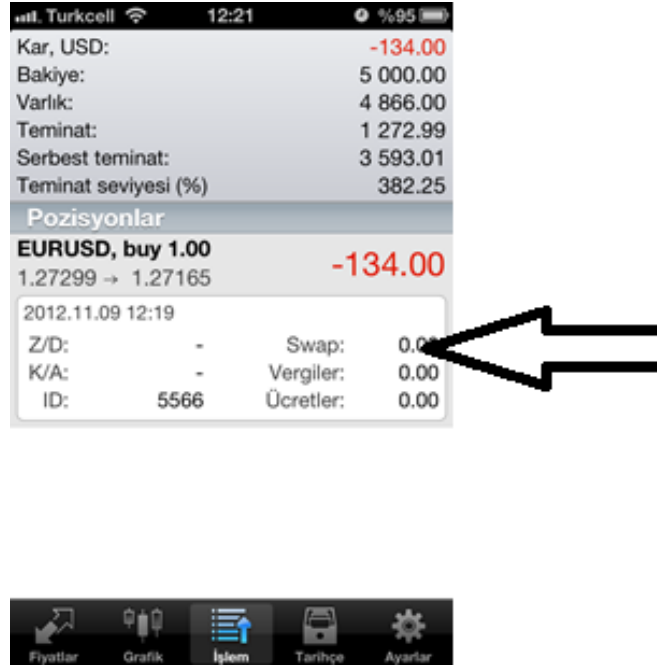
İşlem, Grafik, Detaylar, İptal

Grafik imgesine tıkladığınızda aşağıdaki ekran karşınıza gelecektir. Bu ekranda sol üst köşede M1 yazan yere tıklayarak grafiğin zaman dilimini ayarlayabilirsiniz. Bu imgenin sağ tarafına tıklayarak mum, çizgi ve bar grafiği seçeneklerini kullanabilirsiniz. Sağ üst köşede yazan imgeye tıklayıp indikatör ekleyebilirsiniz.



Fiyatlar menüsündeki paritelerde işlem imgesine tıkladığımızda aşağıda solda bulunan ekran karşınıza gelecektir. Buradan istediğiniz emir tipini seçip hacminizi belirleyip işlem yapabilirsiniz. Sağdaki ekrandan zarar durdur ve kar al seviyenizi belirleyip işleminizi yapabilirsiniz.

Menüde İşlem imgesine tıkladığınız zaman, aşağıdaki ekran karşınıza gelecektir. İşleminizin üzerine tıkladığınızda aşağıdaki beyaz ekran açılacaktır. Bu ekran açıldıktan sonra eğer işleminizin üzerine basılı tutarsanız, işleminizi kapatabilir veya değiştirebilirsiniz.



Kar, USD:		-134.00
Bakiye:		5 000.00
Varlık:		4 866.00
Teminat:		1 272.99
Serbest teminat:		3 593.01
Teminat seviyesi (%)		382.25
Pozisyonlar		
<b>EURUSD, buy 1.00</b>		<b>-134.00</b>
1.27299 → 1.27165		
2012.11.09 12:19		
Z/D:	-	Swap: 0.00
K/A:	-	Vergiler: 0.00
ID:	5566	Ücretler: 0.00

Fiyatlar Grafik İşlem Tarifçe Ayarlar